

# US Sentiment for Travel to Canada

## Opinion des Américains concernant les voyages au Canada

*April 19-24, 2022*

*19-24 avril 2022*

CANADA 

Destination Canada provides permission to use this data.  
Please source as: "US Sentiment for Travel to Canada, April 19-24, 2022"

Destination Canada donne l'autorisation d'utiliser ces données.  
Veuillez indiquer comme source : « *Opinion des Américains concernant les voyages au Canada, 19-24 avril 2022* »



# Background & Methodology / Contexte et méthodologie

As international travel recovers, Destination Canada is seeking to understand American's travel demand for Canada and sentiment towards travel to Canada.

- Approximately ~4,000 responses are collected on a monthly basis through an online survey methodology, with field dates noted throughout the report.
- The survey is conducted by Destination Analysts, a market research provider, and is demographically representative of adult American travellers in each of the four U.S. regions.
  - Note: Destination Analysts have been tracking American travel sentiment since the start of the COVID-19 pandemic. Destination Canada inserted tracking questions starting in March 2022. For additional insights, please visit: <https://www.destinationanalysts.com/covid-19-insights/>

Avec la reprise des voyages internationaux, Destination Canada cherche à mesurer la demande des voyageurs américains pour le Canada et leur opinion à l'égard des voyages au pays.

- Environ 4 000 réponses sont recueillies chaque mois au moyen d'un sondage en ligne, et les dates de mesure sont indiquées au fil du rapport.
- Ce sondage réalisé par Destination Analysts, firme spécialisée en études de marché, est démographiquement représentatif des voyageurs américains adultes de chacune des quatre régions des États-Unis.
  - Remarque : Destination Analysts recueille l'opinion des voyageurs américains depuis le début de la pandémie de COVID-19. Destination Canada a ajouté des questions de suivi à partir de mars 2022. Pour en savoir plus, consultez : <https://www.destinationanalysts.com/covid-19-insights/>.

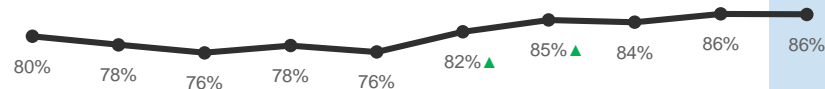
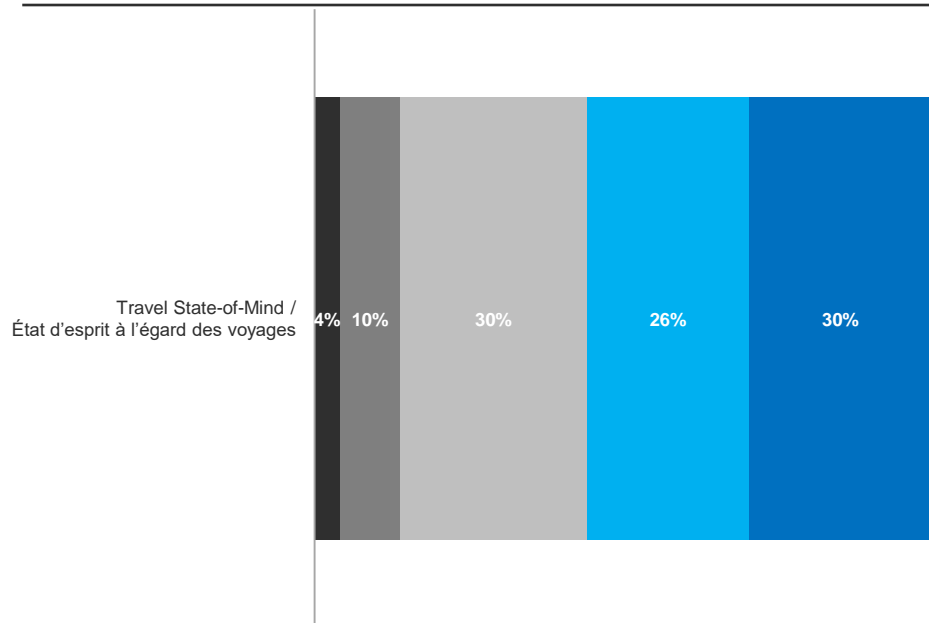
# Travel State-of-Mind / État d'esprit à l'égard des voyages

- I need a lot more time to be ready to travel / Il me faut beaucoup plus de temps avant d'être prêt à voyager
- I need a little more time to be ready to travel / Il me faut un peu plus de temps avant d'être prêt à voyager
- I'm ready to travel, but feel some hesitation / Je suis prêt à voyager, mais j'éprouve une certaine hésitation
- I'm ready to travel, with no hesitations / Je suis prêt à voyager sans aucune hésitation
- I'm already traveling / Je voyage déjà

April 19-24 / 19-24 avril

Trending / Tendance

% Ready to travel / % Prêts à voyager



Nov 10-12 10-12 nov. (n=1208)	Nov 24-26 24-26 nov. (n=1212)	Dec 8-10 8-10 déc. (n=1201)	Dec 26-28 26-28 déc. (n=1205)	Jan 12-14 12-14 janv. (n=1202)	Jan 26-28 26-28 janv. (n=1207)	Feb 9-11 9-11 févr. (n=1208)	Feb 23-25 23-25 févr. (n=1262)	Mar 15-23 15-23 mars (n=4007)	Apr 19-24 19-24 avr. (n=4060)
-------------------------------------	-------------------------------------	-----------------------------------	-------------------------------------	--------------------------------------	--------------------------------------	------------------------------------	--------------------------------------	-------------------------------------	-------------------------------------

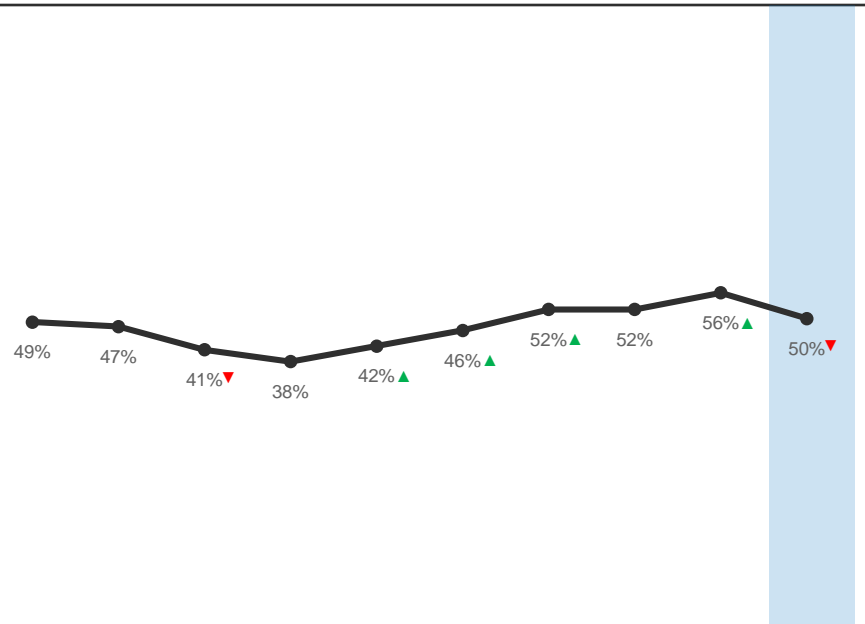
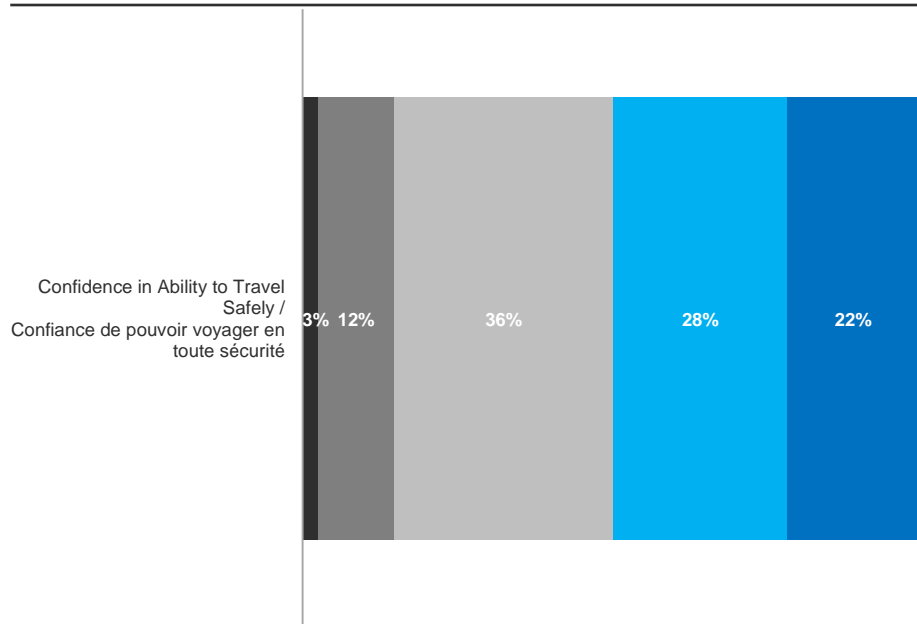
# Confidence in Ability to Travel Safely / Confiance de pouvoir voyager en toute sécurité

- Not at all confident / Aucunement confiance
- Not very confident / Pas très confiance
- Somewhat confident / Plutôt confiance
- Confident / Confiance
- Very confident / Très confiance

April 19-24 / 19-24 avril

Trending / Tendance

% Confident / Very confident / % Confiance et Très confiance



Nov 10-12 10-12 nov. (n=1208)	Nov 24-26 24-26 nov. (n=1212)	Dec 8-10 8-10 déc. (n=1201)	Dec 26-28 26-28 déc. (n=1205)	Jan 12-14 12-14 janv. (n=1202)	Jan 26-28 26-28 janv. (n=1207)	Feb 9-11 9-11 févr. (n=1208)	Feb 23-25 23-25 févr. (n=1262)	Mar 15-23 15-23 mars (n=4007)	Apr 19-24 19-24 avr. (n=4060)
-------------------------------------	-------------------------------------	-----------------------------------	-------------------------------------	--------------------------------------	--------------------------------------	------------------------------------	--------------------------------------	-------------------------------------	-------------------------------------

# Excitement for Leisure Travel (next 12 months) / Enthousiasme à l'égard des voyages d'agrément (12 prochains mois)

Scale: 0-10 / Échelle de 0-10 :  
 0 - I am not at all excited / Aucunement enthousiaste  
 10 - I am extremely excited / Extrêmement enthousiaste

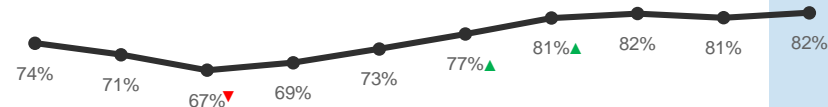
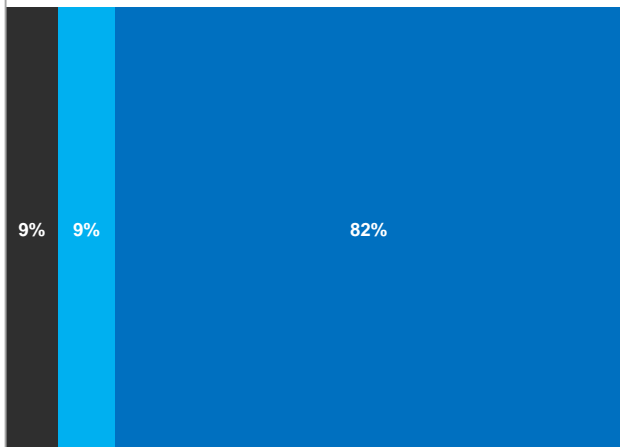
- Score 0-4 / Résultat de 0-4
- Score 5 / Résultat de 5
- Score 6-10 / Résultat de 6-10

**April 19-24 / 19-24 avril**

**Trending / Tendance**

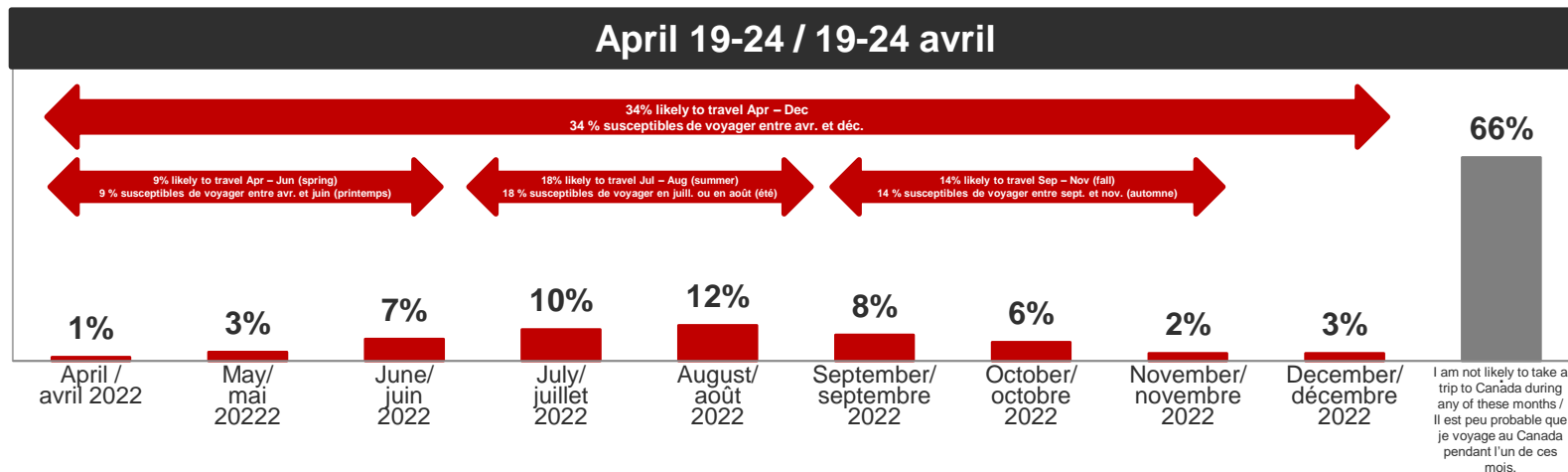
% Excited (6-10 score) / % Enthousiastes (résultat de 6-10)

Excitement for leisure travel (next 12 months) / Enthousiasme à l'égard des voyages d'agrément (12 prochains mois)



Nov 10-12 10-12 nov. (n=1208)	Nov 24-26 24-26 nov. (n=1212)	Dec 8-10 8-10 déc. (n=1201)	Dec 26-28 26-28 déc. (n=1205)	Jan 12-14 12-14 janv. (n=1202)	Jan 26-28 26-28 janv. (n=1207)	Feb 9-11 9-11 févr. (n=1208)	Feb 23-25 23-25 févr. (n=1262)	Mar 15-23 15-23 mars (n=4007)	Apr 19-24 19-24 avr. (n=4060)
-------------------------------------	-------------------------------------	-----------------------------------	-------------------------------------	--------------------------------------	--------------------------------------	------------------------------------	--------------------------------------	-------------------------------------	-------------------------------------

# Months Likely to Visit Canada / Mois où les Américains sont susceptibles de voyager au Canada



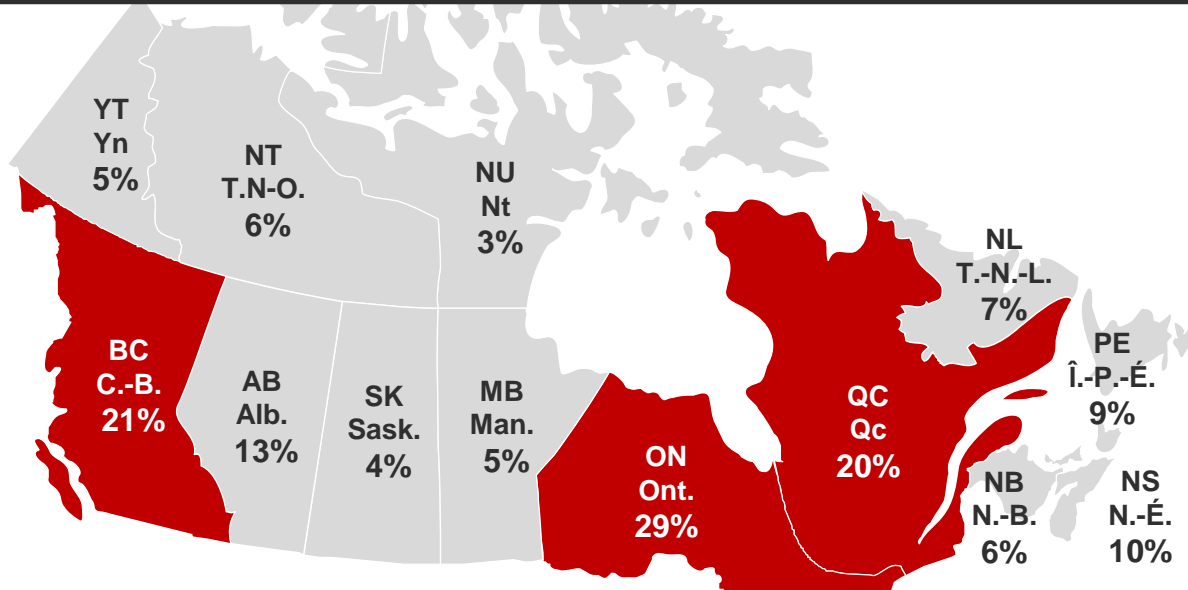
Field date /  
Date de mesure

## Trending / Tendances

March 15-23 15-23 mars (n=4007)	2%	4%	7%	12%	13%	8%	6%	3%	3%	62%
April 19-24 19-24 avril (n=4060)	1%	3%	7%	10% ▼	12% ▼	8%	6%	2%	3%	66% ▲

# Canadian Destinations Likely to Visit / Destinations canadiennes susceptibles d'être visitées

April 19-24 / 19-24 avril



## Trending / Tendence

Field date / Date de mesure	BC	AB	SK	MB	ON	QC	NB	NS	PE	NL	YT	NT	NU
March 15-23 15-23 mars (n=1346)	21%	10%	6%	6%	28%	21%	8%	11%	11%	9%	6%	6%	4%
April 19-24 19-24 avril (n=1202)	21%	13%▲	4%	5%	29%	20%	6%	10%	9%	7%▼	5%	6%	3%▼

Base : Likely to travel to Canada in next 9 months / Répondants susceptibles de voyager au Canada dans les 9 prochains mois.

Which of the following Canadian travel destinations are you likely to visit? (Select all that apply)

Laquelle/lesquelles des destinations de voyage canadiennes suivantes êtes-vous susceptible de visiter? (Sélectionnez toutes les réponses qui s'appliquent.)

▲ indicates significantly higher than previous wave @ 95% confidence / indique un résultat considérablement plus élevé que la vague précédente (confiance à 95%)

▼ indicates significantly lower than previous wave @ 95% confidence / indique un résultat considérablement moins élevé que la vague précédente (confiance à 95%)

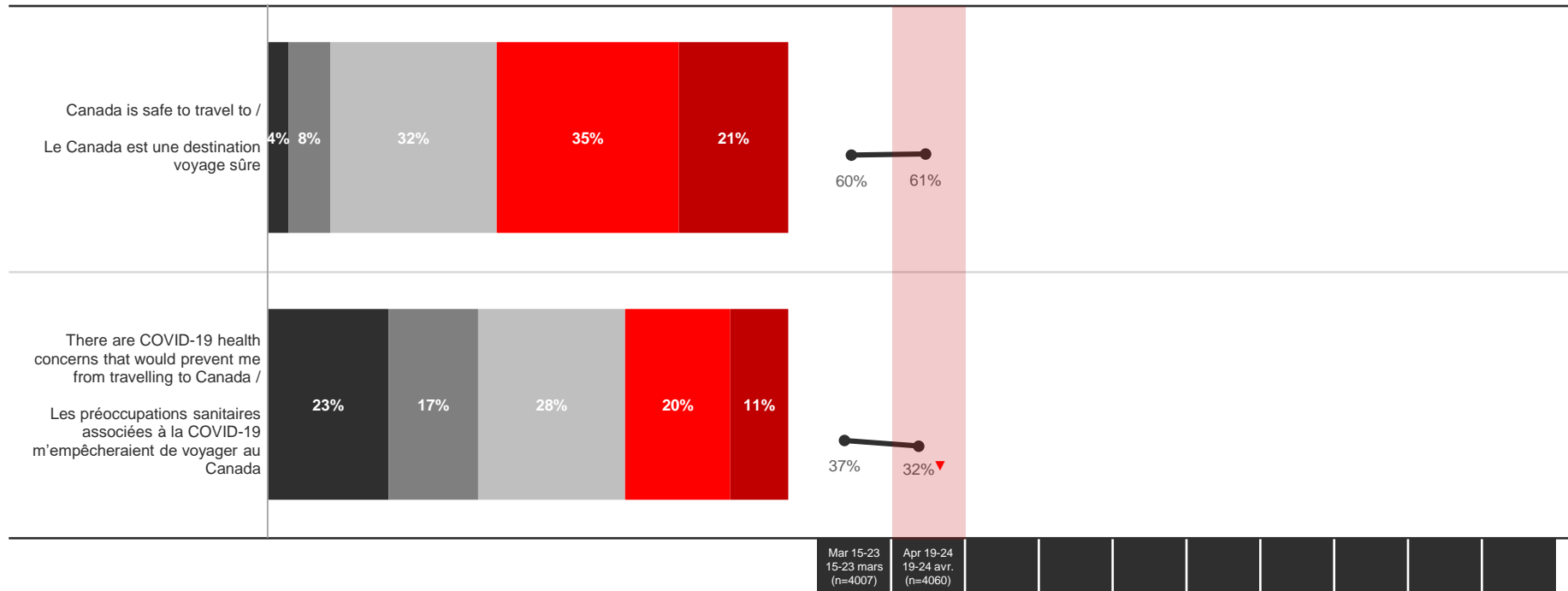
# Health & Safety / Santé et sécurité

- Strongly disagree / Tout à fait en désaccord
- Somewhat disagree / Plutôt en désaccord
- Neither agree nor disagree / Ni d'accord ni en désaccord
- Somewhat agree / Plutôt d'accord
- Strongly agree / Tout à fait d'accord

April 19-24 / 19-24 avril

Trending / Tendance

% Somewhat / Strongly Agree / % Tout à fait d'accord / Plutôt d'accord





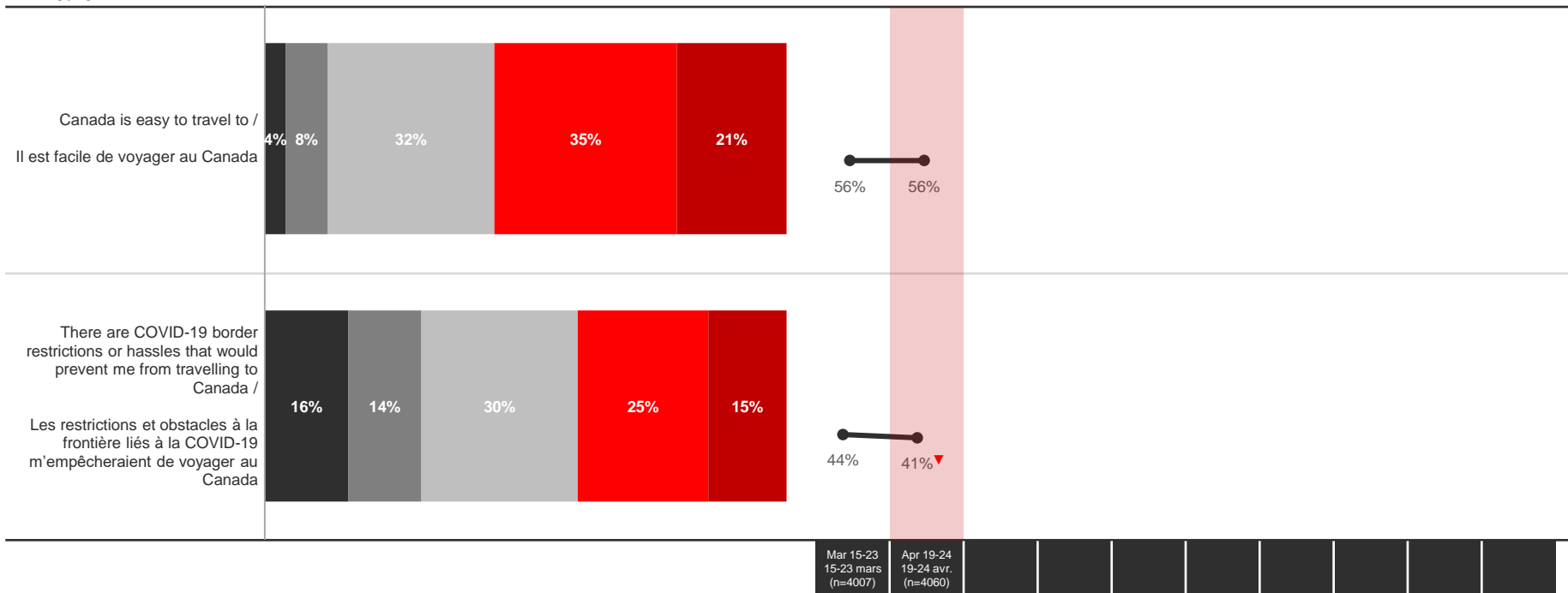
# Ease of Travel & Border / Facilité de voyager et de traverser la frontière

- Strongly disagree / Tout à fait en désaccord
- Somewhat disagree / Plutôt en désaccord
- Neither agree nor disagree / Ni d'accord ni en désaccord
- Somewhat agree / Plutôt d'accord
- Strongly agree / Tout à fait d'accord

April 19-24 / 19-24 avril

Trending / Tendence

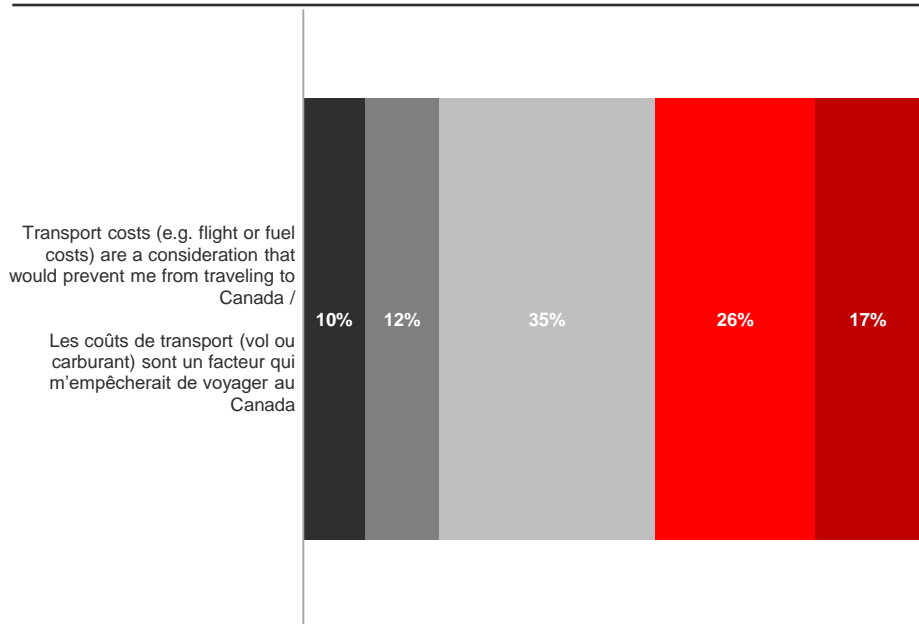
% Somewhat / Strongly Agree / % Tout à fait d'accord / Plutôt d'accord



# Transport Costs / Coûts de transport

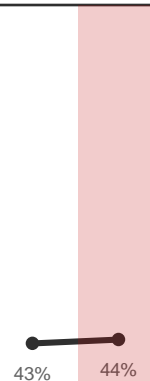
- Strongly disagree / Tout à fait en désaccord
- Somewhat disagree / Plutôt en désaccord
- Neither agree nor disagree / Ni d'accord ni en désaccord
- Somewhat agree / Plutôt d'accord
- Strongly agree / Tout à fait d'accord

April 19-24 / 19-24 avril



Trending / Tendance

% Confident / Very confident / % Confiance et Très confiance



Mar 15-23  
15-23 mars  
(n=4007)

Apr 19-24  
19-24 avr.  
(n=4060)